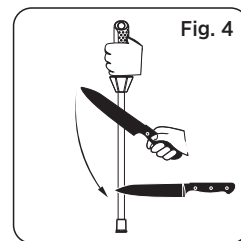
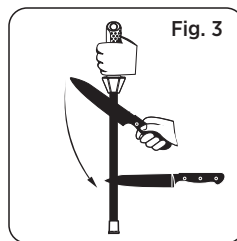
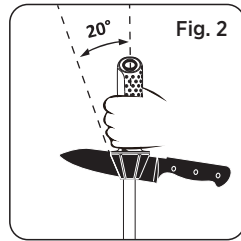
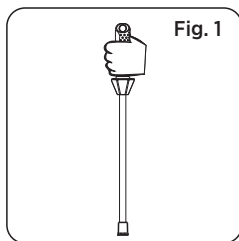


Manual de usuario

INSTRUCCIONES DE AFILADO

1. Coloque verticalmente la chaira con la punta hacia abajo sobre una tabla de cortar, una mesa u otra superficie adecuada. (Véase Fig. 1). Aplique una presión descendiente suficiente sobre la chaira para evitar el deslizamiento durante el proceso de afilado.
2. La guía de ángulo fija integrada tiene 6 caras inclinadas, todas ellas de 20 grados, lo que la hace apta para la mayoría de cuchillos. Coloque la parte posterior de la hoja del cuchillo contra la guía de ángulo de 20 grados (Véase Fig. 2). NO coloque la hoja del cuchillo contra la guía de ángulo si desea un ángulo de afilado que no sea de 20 grados. Ajuste el ángulo entre la hoja del cuchillo y la chaira a su gusto. Aplicando una presión descendente constante, empuje el cuchillo hacia abajo a lo largo de la chaira al tiempo que tira del cuchillo hacia usted de modo que este pase por la chaira desde la parte posterior de la hoja hasta la punta de la misma. (Véase Fig. 3)
3. Repita este movimiento en el lado opuesto de la hoja del cuchillo. (Véase Fig. 4)
4. Repita los pasos 3 y 4 hasta que el cuchillo esté afilado. Lleve a cabo este movimiento a través de la chaira siempre alternando entre los dos lados del cuchillo y aplicando la presión adecuada.



Nota: Siempre afile la hoja del cuchillo completa y dé el mismo número de pasadas a cada lado de la hoja para mantener la uniformidad del filo. La velocidad del proceso no influye en el resultado.

MANTENIMIENTO: Límpiela con un paño seco después de cada uso. Para una limpieza más profunda, utilice un paño húmedo para eliminar los restos.

PRECAUCIÓN: Se recomienda llevar guantes anticorte al afilar una cuchilla con este producto.

ADVERTENCIAS: Este producto no es un juguete. Manténgase fuera del alcance de los niños.

- Vea este vídeo de demostración en YouTube: bit.ly/108Video
O escanee el código QR
- Todos los productos SHARPAL tienen **3 años** de garantía a partir de la fecha de compra para defectos en el material y la fabricación con un uso normal; no cubre los daños causados por un uso inadecuado o su alteración. ESTA GARANTÍA SE APLICA SOLO A UN USO NO INDUSTRIAL Y NO COMERCIAL. Si quiere presentar una reclamación por un artículo en garantía, póngase en contacto con nosotros a través del sitio web de SHARPAL o envíe un correo electrónico directamente a warranty@sharpal.com.

