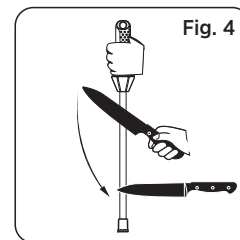
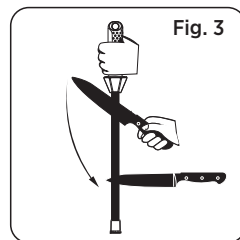
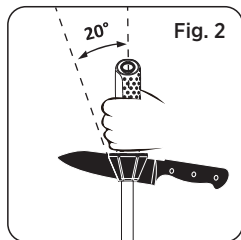
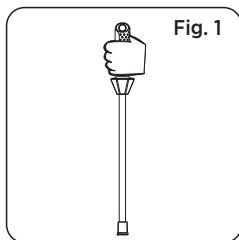


INSTRUKTIONER FÖR SLIPNING

1. Placera slipstängan vertikalt vänd nedåt på en skärbräda, ett bord eller en annan lämplig yta. (Se Fig. 1) Applicera tillräckligt tryck nedåt på slipstängan för att undvika glidning under slipprocessen.
2. Den inbyggda fasta vinkelguiden innehåller 6 lutande ytor som alla är 20 grader som passar de flesta knivar. Placera botten av ditt knivblad mot 20-graders vinkelguiden (Se Fig. 2). Placera INTE knivbladet mot vinkelguiden om du önskar en annan slipvinkel än 20 grader. Justera vinkeln mellan knivbladet och slipstängan som du önskar. Tryck kniven nedåt längs stängan med konsekvent tryck samtidigt som du drar kniven mot dig från botten till knivbladets spets. (Se Fig. 3)
3. Upprepa denna åtgärd på knivbladets motsatta sida. (Se Fig. 4)
4. Upprepa steg 2 och 3 tills kniven är vass. Ta alltid omväxlande passeringar med kniven över slipstängan och applicera lämpligt tryck.



Obs! Slipa alltid knivbladets hela längd och ge varje sida av bladet samma antal dragningar för att bibehålla en jämn skäregg. Processens hastighet har ingen inverkan på resultatet.

UNDERHÅLL: Keramiskt material är fantastiskt slitstarkt men kan lätt gå sönder. Tappa inte den keramiska stängan eller slå den mot en hård yta. För att rengöra den keramiska ytan skrubbar du den i varmt vatten med en mild borste och ett köksrengöringspulver.

VIKTIGT: Användning av skärtåliga handskar rekommenderas när du slipar ett blad med denna produkt.

VARNINGAR: Den här produkten är inte en leksak. Förvaras utom räckhåll för barn.

- Titta på dess demovideo på YouTube: bit.ly/109RVideo
Eller skanna QR-koden
- Varje SHARPAL-produkt garanteras vara fri från material- och tillverkningsfel vid normalt slitage i **3 år** från inköpsdatumet, med undantag för skador som orsakats av felaktig användning eller ändring. DENNA GARANTI GÄLLER ENDAST FÖR ICKE-INDUSTRIELL ELLER ICKE-KOMMERSIELL ANVÄNDNING. Om du vill göra ett garantianspråk kan du kontakta oss via SHARPALS webbplats eller skicka ett e-postmeddelande direkt till warranty@sharpal.com.

