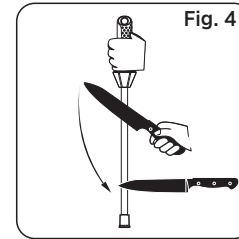
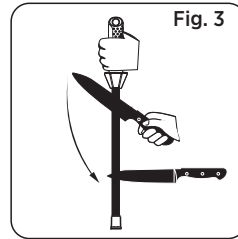
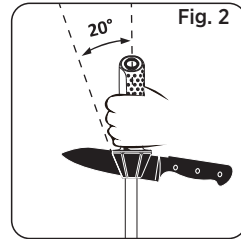
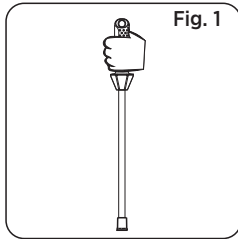


Benutzerhandbuch

SCHÄRFUNG ANWEISUNG

1. Positionieren Sie die Schärfstange senkrecht nach unten auf einem Schneidebrett, einem Tisch oder einer anderen geeigneten Oberfläche. (Siehe Fig. 1) Üben Sie ausreichend Druck auf die Schärfstange aus, um ein Verrutschen während des Schärfvorgangs zu vermeiden.
2. Die integrierte fixe Winkelführung enthält 6 Neigungsflächen, die alle eine Neigung von 20 Grad haben und für die meisten Messer geeignet sind. Setzen Sie den Schaft Ihrer Messerklinge an der 20-Grad-Winkelführung an (Siehe Fig. 2). Setzen Sie die Messerklinge NICHT an der Winkelführung an, wenn Sie einen anderen Schärfwinkel als 20 Grad wünschen. Passen Sie den Winkel zwischen der Messerklinge und dem Wetzstab nach Belieben an. Drücken Sie das Messer mit gleichmäßigem Druck nach unten entlang der Stange, während Sie das Messer vom Schaft bis zur Spitze der Messerklinge zu sich ziehen. (Siehe Fig. 3)
3. Wiederholen Sie diesen Vorgang auf der gegenüberliegenden Seite der Messerklinge. (Siehe Fig. 4)
4. Wiederholen Sie die Schritte 3 und 4, bis das Messer scharf ist. Führen Sie immer abwechselnd mit Ihrem Messer über den Schärfstab und üben Sie dabei geeigneten Druck aus.



Hinweis: Schärfen Sie die Messerklinge immer über die gesamte Länge und führen Sie auf jeder Seite der Klinge die gleiche Anzahl von Schleifvorgängen aus, um eine gleichmäßige Schneide zu erhalten. Die Geschwindigkeit des Prozesses hat keinen Einfluss auf das Ergebnis.

WARTUNG: Wischen Sie ihn nach jedem Gebrauch mit einem trockenen Tuch ab. Verwenden Sie für eine gründlichere Reinigung ein feuchtes Tuch, um Schmutz zu entfernen.

VORSICHT: Es wird empfohlen, Schnittschutzhandschuhe zu tragen, wenn Sie eine Klinge mit diesem Produkt schärfen.

WARNUNGEN: Dieses Produkt ist kein Spielzeug. Bewahren Sie es außerhalb der Reichweite von Kindern auf.

- Sehen Sie sich das zugehörige Demo-Video auf YouTube an: bit.ly/110RVideo
Oder scannen Sie den QR-Code
- Jedes SHARPAL Produkt ist für **3 Jahre** ab Kaufdatum bei normaler Abnutzung frei von Material- und Verarbeitungsfehlern, mit Ausnahme von Schäden, die durch unsachgemäßen Gebrauch oder Änderungen verursacht wurden. DIESE GARANTIE GILT NUR FÜR NICHT-INDUSTRIELLE ODER NICHT-KOMMERZIELLE VERWENDUNG. Wenn Sie einen Garantieanspruch geltend machen möchten, kontaktieren Sie uns bitte über die SHARPAL Website oder senden Sie eine E-Mail direkt an warranty@sharपाल.com.

