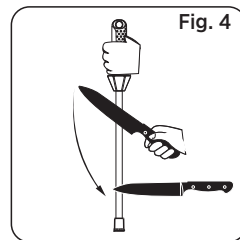
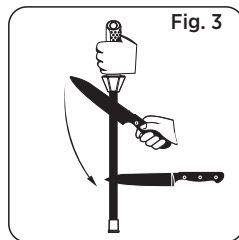
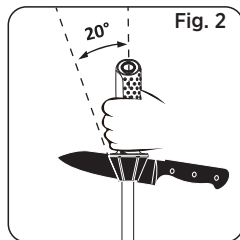
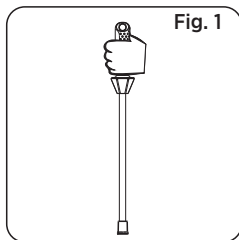


INSTRUCTIONS D'AFFÛTAGE

1. Placez la tige d'affûtage à la verticale et avec la pointe sur une planche à découper, une table ou toute autre surface adéquate. (Voir la Fig. 1) Appliquez suffisamment de pression descendante sur la tige d'affûtage afin d'éviter de glisser pendant que vous affûtez.
2. Le guide d'angle fixe intégré est doté de 6 faces inclinées, toutes de 20 degrés, qui conviennent à la plupart des couteaux. Placez le talon de la lame de votre couteau contre le guide d'angle de 20 degrés (Voir la Fig.2). NE placez PAS la lame du couteau contre le guide d'angle si vous souhaitez un angle d'affûtage différent de 20 degrés. Réglez l'angle entre la lame du couteau et la tige d'affûtage comme vous le souhaitez. Avec une pression descendante homogène, poussez la lame vers le bas le long de la tige tout en ramenant le couteau vers vous, depuis le talon jusqu'à la pointe de la lame. (Voir la Fig. 3)
3. Répétez cette opération pour l'autre côté de la lame du couteau. (Voir la Fig. 4)
4. Répétez les étapes 3 et 4 jusqu'à ce que le couteau soit aiguisé. Effectuez toujours des passages en alternance avec votre couteau en travers de la tige d'affûtage tout en appliquant une pression adéquate.



Remarque : Aiguissez toujours toute la longueur de la lame du couteau et appliquez toujours le même nombre de passage à chaque côté de la lame pour maintenir un bord tranchant homogène. La vitesse d'exécution n'a pas d'impact sur le résultat.

ENTRETIEN : Essuyez-le avec un chiffon sec après chaque utilisation. Pour un nettoyage en profondeur, utilisez un chiffon humide pour enlever les débris.

ATTENTION : Il est recommandé de porter des gants anti-coupure lors de l'affûtage d'une lame avec ce produit.

AVERTISSEMENTS : Ce produit n'est pas un jouet. Gardez-le hors de portée des enfants.

- Regardez la vidéo de démonstration sur YouTube : bit.ly/110RVideo

Ou scannez le code QR

- Tous les produits SHARPAL sont garantis contre tout défaut de matériau et de fabrication pendant **3 ans** à compter de la date d'achat, dans des conditions normales d'usure, à l'exception des dommages causés par une mauvaise utilisation ou une modification. CETTE GARANTIE N'EST VALABLE QUE POUR UNE UTILISATION NON INDUSTRIELLE OU NON COMMERCIALE. Si vous voulez faire valoir la garantie, veuillez nous contacter via le site web de SHARPAL ou envoyer un e-mail directement à warranty@sharpal.com.

