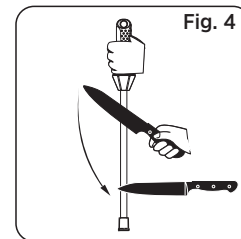
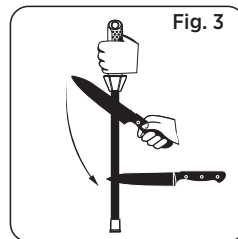
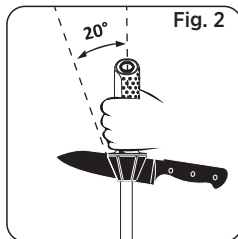
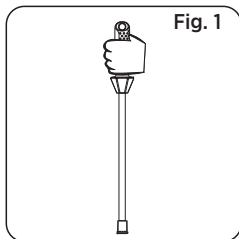


Manuale d'uso

ISTRUZIONE PER AFFILATURA

1. Posizionare la barra affilatrice verticalmente puntando giù sul tagliere, tavolo o altre superfici adeguate. (Vedi Fig. 1) Applicare la pressione sufficiente al ribasso sulla barra affilatrice per evitare lo slittamento durante il processo di affilatura.
2. Le guide incorporate di angolo fisso contengono 6 pendenze le quali sono a 20 gradi adatti a quasi tutti i coltelli. Posizionare il tallone della lama del tuo coltello contro 20-gradi della guida d'angolo (Vedi Fig. 2). **NON** posizionare la lama del coltello contro la guida d'angolo se desideri un'angolazione di affilatura diversa da 20 gradi. Regolare l'angolo tra la lama di coltello e la barra affilatrice come vuoi. Con la pressione consistente verso il ribasso, spingere il coltello verso ribasso lungo la barra mentre tirare il coltello verso te dal tallone alla punta della lama del coltello. (Vedi Fig. 3)
3. Ripetere questa azione sul lato opposto della lama di coltello. (Vedi Fig. 4)
4. Ripetere la fase 2 & 3 fino a quando il coltello è appuntito. Sempre dare le passate alternate con il tuo coltello lungo la barra affilatrice applicando la pressione adeguata.



Nota: Sempre affilare l'intera lunghezza della lama di coltello e dare la stessa quantità di passata ad ogni lato della lama per mantenere un tagliente uniforme. La velocità del processo non ha nessun impatto sul risultato.

MANUTENZIONE: Pulirla con un panno asciutto dopo ogni uso. Per una pulizia a fondo, usare un panno bagnato per rimuovere qualsiasi detriti.

ATTENZIONE: Si consiglia di indossare i guanti anti-taglio quando affilare una lama con questo prodotto.

AVVERTIMENTI: Questo prodotto non è un giocattolo. Conservare fuori della portata dei bambini.

- Guarda il video dimostrativo su YouTube: bit.ly/110RVideo
Oppure scansiona il codice QR
- SHARPAL garantisce che tutti i suoi prodotti siano privi di difetti di materiali e di fabbricazione per **3 anni** dalla data di acquisto in condizioni di normale usura, ad eccezione dei danni causati da uso improprio o alterazione. **QUESTA GARANZIA SI APPLICA SOLO ALL'USO NON INDUSTRIALE O NON COMMERCIALE.** Per fare una richiesta di garanzia, contattaci attraverso il sito Web di SHARPAL o invia un'e-mail direttamente a warranty@sharpal.com.

