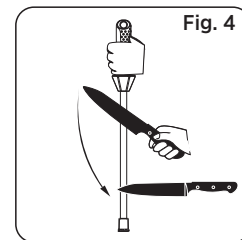
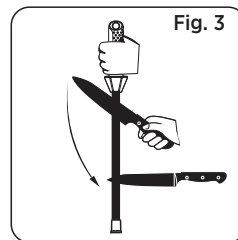
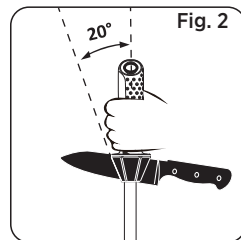
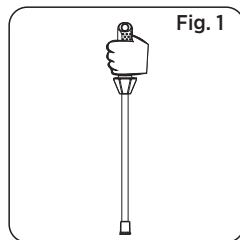


Instrukcja obsługi

INSTRUKCJA OSTRZENIA

1. Pionowo umieścić pręt do ostrzenia skierowany w dół na desce do krojenia, stole lub innej odpowiedniej powierzchni. (Patrz Fig. 1) Wywierać wystarczający nacisk w dół na pręt do ostrzenia, aby uniknąć poślizgu podczas ostrzenia.
2. Wbudowana prowadnica oferuje 6 pozycje nachylenia, wszystkie o kącie 20 stopni, które nadają się do ostrzenia większości noży. Umieścić brodę ostrza noża przy prowadnicy o kącie 20 stopni (patrz Fig. 2). **NIE** dociskać ostrza noża do ukośnej prowadnicy w przypadku zamiaru ostrzenia pod kątem innym niż 20 stopni. Dopasować kąt między ostrzem noża a prętem ostrzałki według własnego uznania. Konsekwentnie dociskając w dół, popchnąć nóż w dół wzdłuż pręta, jednocześnie ciągnąc nóż do siebie – od brody do czubka ostrza. (Patrz Fig. 3)
3. Powtórzyć tę czynność po przeciwnej stronie ostrza noża. (Patrz Fig. 4)
4. Powtarzać kroki 2 i 3, aż nóż będzie ostry. Zawsze wykonywać naprzemienne przejścia nożem przez pręt do ostrzenia, stosując odpowiedni nacisk.



Uwaga: Zawsze ostrzyć nóż na całej długości ostrza. Wykonywać po każdej stronie ostrza taką samą liczbę ruchów, aby zachować równą krawędź cięcia. Szybkość ostrzenia nie ma wpływu na końcowy efekt.

KONSERWACJA: Po każdym użyciu przetrzeć suchą szmatką. Aby wyczyścić dokładniej, użyć wilgotnej szmatki.

PRZESTROGA: Zalecamy, aby podczas ostrzenia noża tym produktem stosować rękawice odporne na przecięcie.

OSTRZEŻENIA: Ten produkt nie jest zabawką. Przechowywać w miejscu niedostępnym dla dzieci.

- Zobacz jego film demonstracyjny na YouTube: bit.ly/110RVideo
Lub zeskanować kod QR
- Każdy produkt SHARPAL jest objęty gwarancją na brak wad materiałowych i wykonawczych przy normalnym zużyciu przez **3 lata** od daty zakupu, z wyjątkiem uszkodzeń spowodowanych niewłaściwym użytkowaniem lub zmianami. NINIEJSZA GWARANCJA DOTYCZY WYŁĄCZNIE UŻYTKU NIEPRZEMYSŁOWEGO LUB NIEKOMERCYJNEGO. Jeśli chcesz złożyć reklamację gwarancyjną, skontaktuj się z nami za pośrednictwem strony internetowej SHARPAL lub napisz do nas bezpośrednio na adres warranty@sharpal.com.

