

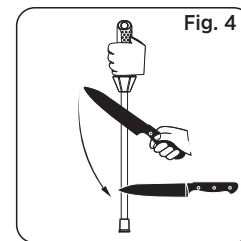
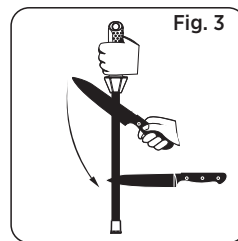
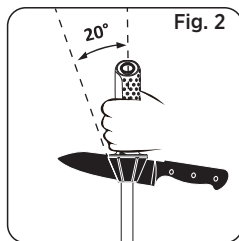
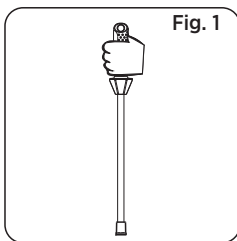
Manuale d'uso

Nota: Se utilizzate questo prodotto a mano libera, invece di appoggiare la punta della bacchetta su un tavolo, rimuovete il tappo in gomma dalla punta della bacchetta per evitare che il coltello lo tagli.

ISTRUZIONI PER L'AFFILATURA

1. Posizionate la bacchetta in verticale, con la punta rivolta verso il basso, su un tagliere, un tavolo o un'altra superficie adeguata. (Vedere Fig. 1) Applicare sufficiente pressione verso il basso sulla bacchetta per evitare che scivoli durante l'affilatura.
2. La guida angolare fissa integrata dispone di sei superfici guida, tutte impostate a 20 gradi, adatte alla maggior parte dei coltelli. Appoggiate il tallone della lama alla guida a 20 gradi. (Vedere Fig. 2) Non appoggiate la lama sulla guida se desiderate un angolo di affilatura diverso da 20 gradi. Regolate l'angolo tra la lama e la bacchetta secondo necessità. Fate scorrere il coltello verso il basso lungo la bacchetta applicando pressione uniforme, dal tallone fino alla punta. (Vedere Fig. 3)
3. Ripetete questa procedura sul lato opposto della lama. (Vedere Fig. 4)
4. Ripetete i passaggi 2 e 3 fino a ottenere un coltello affilato. Eseguite sempre passate alternate su entrambi i lati della lama applicando pressione adeguata.

Nota: Affilate sempre tutta la lunghezza della lama e effettuate lo stesso numero di passate per lato per ottenere un filo uniforme. La velocità non influisce sul risultato.



MANUTENZIONE

Pulirla con un panno asciutto dopo ogni uso. Per una pulizia a fondo, usare un panno bagnato per rimuovere qualsiasi detrito.

- Guardate il video dimostrativo su YouTube: bit.ly/119Nvideo
Oppure scansionare il codice QR
- I prodotti SHARPAL sono garantiti contro difetti di materiali e lavorazione per **3 anni** dalla data di acquisto. Questa garanzia non copre danni causati da uso improprio o modifiche, usura normale o usura naturale dei componenti consumabili dovuta all'uso abituale. Inoltre, la garanzia è valida solo per uso non industriale e non commerciale. Per presentare un reclamo di garanzia, contattateci tramite il sito SHARPAL o inviate un'email a warranty@sharpal.com.

