

VARILLA REDONDA PARA AFILAR FILOS LISOS:

1. Mantenga la hoja contra la varilla redonda de afilado en el ángulo recomendado por el fabricante del cuchillo.
2. Comenzando desde el talón de la hoja y la punta de la varilla redonda de afilado, tire de la hoja hacia abajo y hacia usted a lo largo de un lado de la varilla de afilado, realizando un ligero arco como se muestra en la Fig. 1. (Ver Fig. 1 & 2)
3. Repita este movimiento en el otro lado de la varilla de afilado. (Ver Fig. 3 & 4)
4. Repita los pasos 2 y 3 hasta que el cuchillo esté afilado. Realice siempre pasadas alternas con el cuchillo sobre el afilador, aplicando una presión adecuada.

Nota: Mantenga siempre el mismo ángulo durante todo el movimiento de afilado y afile toda la longitud de la hoja del cuchillo. Aplique siempre el mismo número de pasadas en cada lado de la hoja para mantener un filo uniforme. La velocidad del proceso no afecta al resultado.

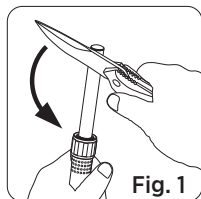


Fig. 1

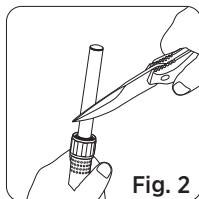


Fig. 2

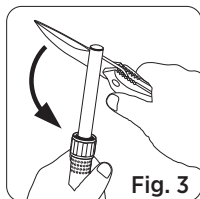


Fig. 3

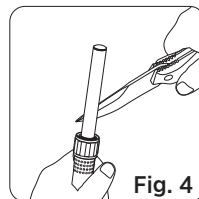


Fig. 4

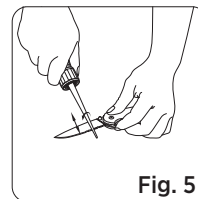


Fig. 5

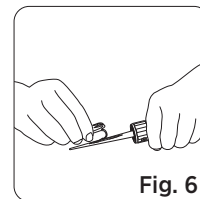


Fig. 6

VARILLA CÓNICA PARA AFILAR FILOS DENTADOS Y GANCHOS DE EVISCERACIÓN: (Ver Fig. 5)

1. Sujete la varilla cónica y el cuchillo como se muestra. Coloque el extremo de la varilla contra el filo del dentado o del gancho de evisceración. Mantenga el ángulo de afilado existente.
2. Empuje la varilla a través del dentado o del gancho de evisceración aplicando una presión moderada y girando la varilla mientras la empuja. Repita hasta que el filo esté afilado.
3. Repita los pasos 1 y 2 para todos los dientes o para todo el gancho de evisceración. Nota: algunos ganchos de evisceración tienen doble bisel y requieren afilado en ambos lados.

RANURA DE LA VARILLA CÓNICA PARA AFILAR ANZUELOS: (Ver Fig. 6)

Inserte el anzuelo en la ranura de la varilla diamantada cónica y deslice el filo a lo largo de la ranura hasta que esté afilado.

PRECAUCIÓN: El afilado es una actividad inherentemente peligrosa. Manténgase alerta y nunca intente afilar si no tiene pleno control de sus facultades mentales y físicas.

ADVERTENCIAS: Este producto no es un juguete. Manténgase fuera del alcance de los niños.

- Vea el vídeo de demostración en YouTube: bit.ly/178NVideo
O escanee el código QR
- Los productos SHARPAL están garantizados contra defectos de materiales y mano de obra durante **3 años** a partir de la fecha de compra. Esta garantía excluye los daños causados por uso indebido o modificación, el desgaste normal y la disminución natural de los consumibles por el uso regular. Además, la garantía solo es válida para uso no industrial y no comercial. Si desea presentar una reclamación de garantía, póngase en contacto con nosotros a través del sitio web de SHARPAL o envíe un correo electrónico directamente a warranty@sharpal.com.

