

Manuale d'uso

ASTA ROTONDA PER AFFILARE FILI LISCI:

1. Tenere la lama contro l'asta rotonda di affilatura all'angolo consigliato dal produttore del coltello.
2. Partendo dal tallone della lama e dalla punta dell'asta rotonda di affilatura, tirare la lama verso il basso e verso di sé lungo un lato dell'asta, con un leggero movimento ad arco come mostrato nella Fig. 1. (Vedi Fig. 1 & 2)
3. Ripetere questo movimento sull'altro lato dell'asta di affilatura. (Vedi Fig. 3 & 4)
4. Ripetere i passaggi 2 e 3 fino a quando il coltello non sarà affilato. Eseguire sempre passate alternate con il coltello sull'affilatore, applicando una pressione adeguata.

Nota: Mantenere sempre lo stesso angolo durante tutto il movimento di affilatura e affilare l'intera lunghezza della lama. Eseguire sempre lo stesso numero di passate su ciascun lato della lama per mantenere un filo uniforme. La velocità del processo non influisce sul risultato.

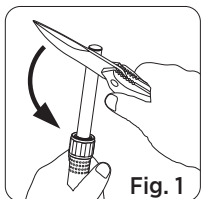


Fig. 1

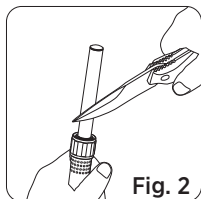


Fig. 2

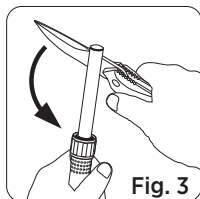


Fig. 3

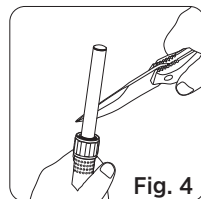


Fig. 4

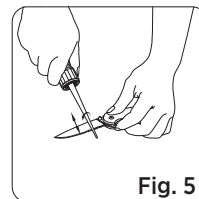


Fig. 5

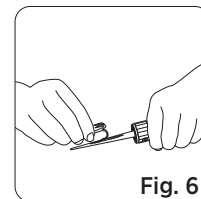


Fig. 6

ASTA CONICA PER AFFILARE DENTATURE E UNCINI DA EVISCERAZIONE: (Vedi Fig. 5)

1. Tenere l'asta conica e il coltello come mostrato. Posizionare l'estremità dell'asta contro il filo tagliente della dentatura o dell'uncino da eviscerazione. Seguire l'angolo di affilatura esistente.
2. Spingere l'asta attraverso la dentatura o l'uncino da eviscerazione applicando una pressione moderata e ruotando leggermente l'asta durante il movimento. Ripetere fino a quando il filo tagliente non sarà affilato.
3. Ripetere i passaggi 1 e 2 per tutte le dentature o per l'intero uncino da eviscerazione. Nota: alcuni uncini da eviscerazione hanno un doppio bisello e devono essere affilati su entrambi i lati.

SCANALATURA NELL'ASTA CONICA PER AFFILARE AMI DA PESCA: (Vedi Fig. 6)

Inserire l'amo da pesca nella scanalatura dell'asta diamantata conica e far scorrere il filo lungo la scanalatura fino a quando non sarà affilato.

ATTENZIONE: L'affilatura è un'attività intrinsecamente pericolosa. Restare vigili e non tentare mai di affilare se non si ha il pieno controllo delle proprie facoltà mentali e fisiche.

AVVERTENZE: Questo prodotto non è un giocattolo. Tenere fuori dalla portata dei bambini.

- Guarda il video dimostrativo su YouTube: bit.ly/178NVideo

Oppure scansiona il codice QR

- I prodotti SHARPAL sono coperti da garanzia contro difetti di materiali e lavorazione per **3 anni** dalla data di acquisto. Questa garanzia esclude i danni causati da uso improprio o alterazioni, la normale usura e il naturale deterioramento dei materiali di consumo dovuto all'uso regolare. Inoltre, la garanzia è valida solo per uso non industriale e non commerciale.

Per presentare una richiesta di garanzia, contattaci tramite il sito web di SHARPAL o invia un'e-mail direttamente a

warranty@sharpal.com.

