

RUND STAV FÖR SLIPNING AV SLÄTA EGGAR:

1. Håll bladet mot den runda slipstaven i den vinkel som rekommenderas av knivtillverkaren.
2. Börja vid bladets hål och spetsen på den runda slipstaven. Dra bladet nedåt och mot dig längs ena sidan av slipstaven i en lätt bågrörelse, enligt Fig. 1. (Se Fig. 1 & 2)
3. Upprepa denna rörelse på den andra sidan av slipstaven. (Se Fig. 3 & 4)
4. Upprepa steg 2 och 3 tills kniven är vass. Gör alltid växelvisa drag med kniven över sliparen och använd lämpligt tryck.

Obs: Håll alltid samma vinkel under hela sliprörelsen och slipa hela bladets längd. Gör alltid samma antal drag på varje sida av bladet för att behålla en jämn egg. Processens hastighet påverkar inte resultatet.

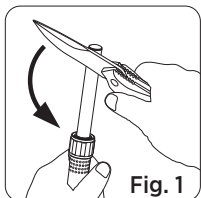


Fig. 1

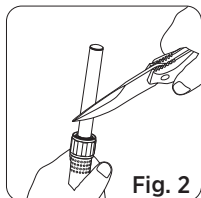


Fig. 2

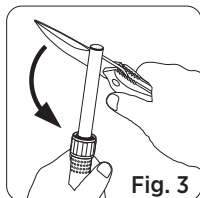


Fig. 3

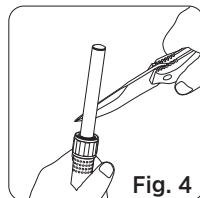


Fig. 4

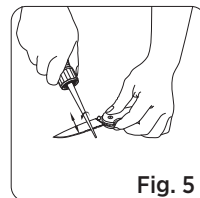


Fig. 5

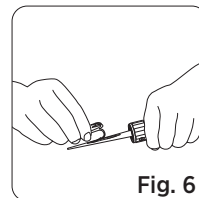


Fig. 6

KONISK STAV FÖR SLIPNING AV TANDADE EGGAR OCH BUKÖPPNARKROKAR: (Se Fig. 5)

1. Håll den koniska staven och kniven enligt bilden. Placera stavens ände mot skäreppen på den tandade eggen eller buköppnarkroken. Följ den befintliga slipvinkeln.
2. För staven genom den tandade eggen eller buköppnarkroken medan du applicerar måttligt tryck och roterar staven lätt under rörelsen. Upprepa tills skäreppen är vass.
3. Upprepa steg 1 och 2 för alla tandningar eller för hela buköppnarkroken. Obs: vissa buköppnarkroker har dubbel fas och måste slipas på båda sidor.

SPÅR I DEN KONISKA STAVEN FÖR SLIPNING AV FISKEKROKAR: (Se Fig. 6)

För in fiskekroken i spåret på den koniska diamantstaven och dra eggen längs spåret tills den är vass.

WARNING: Slipning är i sig en farlig aktivitet. Var uppmärksam och försök aldrig slipa om du inte har full kontroll över dina mentala och fysiska förmågor.

VARNINGAR: Denna produkt är inte en leksak. Förvara den utom räckhåll för barn.

- Titta på demovideon på YouTube: bit.ly/178NVideo
Eller skanna QR-koden

- SHARPAL-produkter garanteras vara fria från material- och tillverkningsfel i **3 år** från inköpsdatumet. Denna garanti omfattar inte skador som orsakats av felaktig användning eller modifiering, normalt slitage eller den naturliga försämringen av förbrukningsdelar vid regelbunden användning. Garantin gäller dessutom endast för icke-industriell och icke-kommersiell användning. Om du vill göra ett garantianspråk, kontakta oss via SHARPALs webbplats eller skicka ett e-postmeddelande direkt till warranty@sharpal.com.

