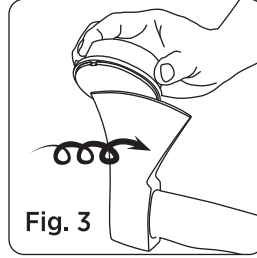
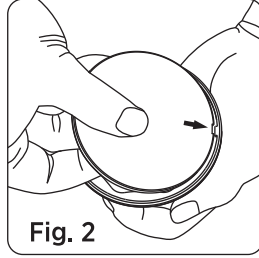
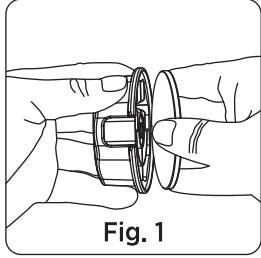


Cómo cambiar el grano

La placa diamantada de doble cara está firmemente fijada al mango octogonal mediante un soporte magnético. Para cambiar el grano, introduzca cuidadosamente un dedo en la muesca (Ver Fig. 1) y levante la placa para separarla de la base. Dé la vuelta a la placa y vuelva a colocarla en su lugar. Alinee la parte saliente (Ver Fig. 2) con la hendidura de la placa.



Cómo afilar con FACEOFF

1. Sujete firmemente la herramienta que desea afilar o fijela en un tornillo de banco, con el filo orientado hacia fuera.
2. Seleccione la cara diamantada adecuada según el estado del filo de la herramienta.

Grano extra grueso 220 grit (60 micras) para filos muy desgastados, mellados o muy desafilados

Grano fino 600 grit (25 micras) para obtener un filo afilado

3. Sujete el mango octogonal y mueva el afilador con movimientos circulares, superponiendo los círculos a medida que avanza a lo largo de todo el filo que desea afilar. (Ver Fig. 3) Es fundamental mantener un ángulo constante entre el afilador y el filo.
4. Dé la vuelta a la herramienta y repita el mismo movimiento de afilado en el otro lado. Alterne ambos lados hasta obtener el filo deseado. Afile solo un lado si el filo de la herramienta tiene un bisel único.
5. Si comenzó con la cara de grano extra grueso 220 grit (60 micras), pase a la cara de grano fino 600 grit (25 micras) y repita el proceso de afilado. Si la herramienta que desea afilar solo necesita un retoque o una ligera restauración del filo, utilice únicamente la cara de grano fino.
6. Limpie bien la superficie diamantada con agua después de usarla. Después de varios usos, utilice un cepillo de nylon para limpiar la superficie. Esto eliminará las partículas metálicas que se adhieren a la superficie diamantada durante el proceso de afilado. Mantenga siempre seca la placa de afilado diamantada al guardarla.

PRECAUCIÓN: El afilado es una actividad inherentemente peligrosa. Manténgase alerta y nunca intente afilar si no tiene pleno control de sus facultades mentales y físicas.

ADVERTENCIAS: Este producto no es un juguete. Manténgase fuera del alcance de los niños.

- Vea el vídeo de demostración en YouTube: bit.ly/216NVideo
O escanee el código QR
- Los productos SHARPAL están garantizados contra defectos de materiales y mano de obra durante **3 años** a partir de la fecha de compra. Esta garantía excluye los daños causados por uso indebido o modificación, el desgaste normal y la disminución natural de los consumibles por el uso regular. Además, la garantía solo es válida para uso no industrial y no comercial. Si desea presentar una reclamación de garantía, póngase en contacto con nosotros a través del sitio web de SHARPAL o envíe un correo electrónico directamente a warranty@sharpal.com.

