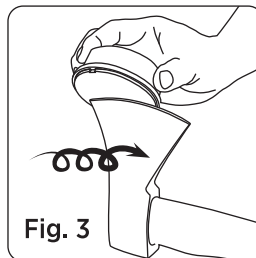
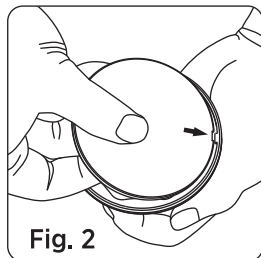
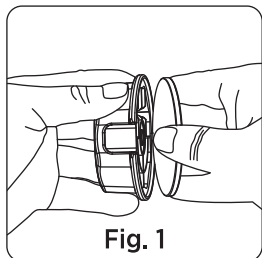


Manuale d'uso

Come cambiare la grana

La piastra diamantata a doppia faccia è saldamente fissata al manico ottagonale tramite supporto magnetico. Per cambiare grana, inserire con cautela un dito nell'incavo (Vedi Fig. 1) e sollevare la piastra dalla base.

Capovolgere la piastra e rimetterla in posizione. Allineare la parte sporgente (Vedi Fig. 2) con l'incavo della piastra.



Come affilare con FACEOFF

1. Afferrare saldamente l'utensile da affilare oppure fissarlo in una morsa, con il filo rivolto verso l'esterno.

2. Selezionare il lato diamantato appropriato in base alle condizioni del filo dell'utensile.

Grana extra grossa 220 grit (60 micron) per fili molto usurati, scheggiati o molto smussati

Grana fine 600 grit (25 micron) per ottenere un filo affilato

3. Afferrare il manico ottagonale e muovere l'affilatore con movimenti circolari, sovrapponendo i cerchi mentre si procede lungo l'intero filo da affilare. (Vedi Fig. 3) È fondamentale mantenere un angolo costante tra l'affilatore e il filo.

4. Capovolgere l'utensile e ripetere lo stesso movimento di affilatura sull'altro lato. Alternare entrambi i lati fino a ottenere il filo desiderato.

Affilare un solo lato se il filo dell'utensile è a bisello singolo.

5. Se si è iniziato con il lato a grana extra grossa 220 grit (60 micron), passare poi al lato a grana fine 600 grit (25 micron) e ripetere il processo di affilatura. Se l'utensile da affilare necessita solo di un ritocco o di una leggera rifinitura del filo, utilizzare solo il lato a grana fine.

6. Dopo l'uso, pulire accuratamente la superficie diamantata con acqua. Dopo alcuni utilizzi, usare una spazzola in nylon per pulire la superficie. Questo rimuove le particelle metalliche che aderiscono alla superficie diamantata durante il processo di affilatura. Conservare sempre la piastra diamantata asciutta.

ATTENZIONE: L'affilatura è un'attività intrinsecamente pericolosa. Restare vigili e non tentare mai di affilare se non si ha il pieno controllo delle proprie facoltà mentali e fisiche.

AVVERTENZE: Questo prodotto non è un giocattolo. Tenere fuori dalla portata dei bambini.

• Guarda il video dimostrativo su YouTube: bit.ly/216NVideo

Oppure scansiona il codice QR

• I prodotti SHARPAL sono coperti da garanzia contro difetti di materiali e lavorazione per **3 anni** dalla data di acquisto. Questa garanzia esclude i danni causati da uso improprio o alterazioni, la normale usura e il naturale deterioramento dei materiali di consumo dovuto all'uso regolare. Inoltre, la garanzia è valida solo per uso non industriale e non commerciale. Per presentare una richiesta di garanzia, contattaci tramite il sito web di SHARPAL o invia un'e-mail direttamente a warranty@sharpal.com.

