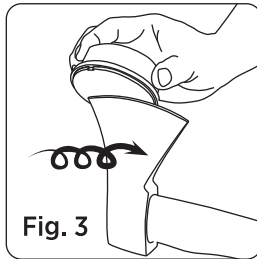
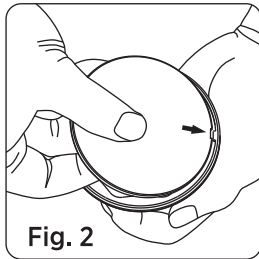
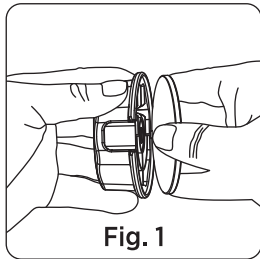


Gebruikershandleiding

De korrel wisselen

De dubbelzijdige diamantgecoate plaat is stevig aan het achthoekige handvat bevestigd door middel van een magnetische houder. Om de korrel te wisselen, steekt u voorzichtig een vinger in de inkeping (Zie Fig. 1) en tilt u de plaat van de basis. Draai de plaat om en plaats deze terug. Lijn het uitstekende deel (Zie Fig. 2) uit met de uitsparing van de plaat.



Slijpen met FACEOFF

1. Houd het te slijpen gereedschap stevig vast of klem het vast in een bankschroef, met de snijrand naar buiten gericht.
2. Kies de juiste diamantzijde op basis van de staat van de snijrand van uw gereedschap.
Extra grove korrel 220 grit (60 micron) voor sterk versleten, beschadigde of zeer botte snijranden
Fijne korrel 600 grit (25 micron) voor een scherpe snijrand
3. Pak het achthoekige handvat vast en beweeg de slijper in cirkelvormige bewegingen. Laat de cirkels elkaar overlappen terwijl u langs de volledige te slijpen snijrand werkt. (Zie Fig. 3) Het is essentieel om een constante hoek tussen de slijper en de snijrand aan te houden.
4. Draai het gereedschap om en herhaal dezelfde slijpbeweging aan de andere kant. Wissel beide zijden af totdat de gewenste snijrand is bereikt. Slijp slechts één zijde als de gereedschapssnede enkelzijdig is geslepen.
5. Als u bent begonnen met de extra grove zijde 220 grit (60 micron), ga dan verder met de fijne zijde 600 grit (25 micron) en herhaal het slijpproces. Als het te slijpen gereedschap alleen een kleine bijwerking of lichte oprissing van de snijrand nodig heeft, gebruik dan alleen de fijne korrelzijde.
6. Reinig de diamantoppervlakte na gebruik grondig met water. Gebruik na meerdere keren gebruik een nylon schrobborstel om de oppervlakte te reinigen. Dit verwijdert metaaldeeltjes die tijdens het slijpen aan de diamantoppervlakte blijven kleven. Bewaar de diamantslijpplaat altijd droog.

LET OP: Slijpen is van nature een gevaarlijke activiteit. Blijf alert en probeer nooit te slijpen als u niet volledig over uw mentale en fysieke vermogens beschikt.

WAARSCHUWINGEN: Dit product is geen speelgoed. Buiten bereik van kinderen bewaren.

- Bekijk de demovideo op YouTube: bit.ly/216NVideo
Of scan de QR-code
- SHARPAL-producten zijn gedurende **3 jaar** vanaf de aankoopdatum gegarandeerd tegen materiaal- en fabricagefouten. Deze garantie dekt geen schade veroorzaakt door verkeerd gebruik of wijzigingen, normale slijtage en de natuurlijke vermindering van verbruiksartikelen door regelmatig gebruik. Daarnaast is de garantie alleen geldig voor niet-industrieel en niet-commercieel gebruik. Als u een garantieclaim wilt indienen, neem dan contact met ons op via de SHARPAL-website of stuur rechtstreeks een e-mail naar warranty@sharpal.com.

