

Bruksanvisning

Jå byter du kornstorlek

Den dubbelsidiga diamanbelagda plattan sitter stadigt fast på det åttkantiga handtaget med hjälp av en magnetisk hållare. För att byta kornstorlek, för försiktigt in ett finger i urtaget (Se Fig. 1) och lyft bort plattan från basen.

Vänd på plattan och sätt tillbaka den på plats. Rikta in den utskjutande delen (Se Fig. 2) med plattans urtag.

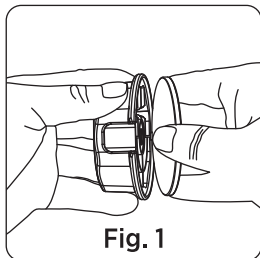


Fig. 1

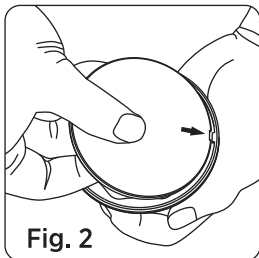


Fig. 2

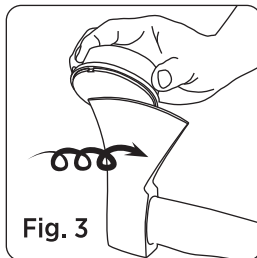


Fig. 3

Så slipar du med FACEOFF

1. Håll stadigt i verktyget som ska slipas eller fäst det i ett skruvstycke, med skäreppen riktad utåt.

2. Välj lämplig diamantsida utifrån skicket på verktygets egg.

Extra grov 220 grit (60 mikron) för kraftigt slitna, hackiga eller mycket slöa egg

Fin 600 grit (25 mikron) för en vass egg

3. Greppa det åttkantiga handtaget och rör sliparen i cirkelrörelser, med överlappande cirklar medan du arbetar längs hela eggen som ska slipas. (Se Fig. 3) Det är avgörande att hålla en jämn vinkel mellan sliparen och skäreppen.

4. Vänd på verktyget och upprepa samma sliprorelse på den andra sidan. Växla mellan båda sidorna tills önskad egg har uppnåtts. Slipa endast ena sidan om verktygets egg är enkelslipad.

5. Om du började med den extra grova sidan 220 grit (60 mikron), gå sedan vidare till den fina sidan 600 grit (25 mikron) och upprepa sliprorelsen. Om verktyget som ska slipas endast behöver bättras på eller få eggen lätt uppfräschad, använd endast den fina sidan.

6. Rengör diamanntyan noggrant med vatten efter användning. Använd en nylonborste för att rengöra ytan efter några gångers användning. Detta avlägsnar metallpartiklar som fastnar på diamanntyan under sliprorelsen. Förvara alltid diamantrynet torrt.

WARNING: Slipning är i sig en farlig aktivitet. Var uppmärksam och försök aldrig slipa om du inte har full kontroll över dina mentala och fysiska förmågor.

ARNINGAR: Denna produkt är inte en leksak. Förvara den utom räckhåll för barn.

• Titta på demovideon på YouTube: bit.ly/216NVideo
Eller skanna QR-koden

• SHARPAL-produkter garanteras vara fria från material- och tillverkningsfel i **3 år** från inköpsdatumet. Denna garanti omfattar inte skador som orsakats av felaktig användning eller modifiering, normalt slitage eller den naturliga försämringen av förbrukningsdelar vid regelbunden användning. Garantin gäller dessutom endast för icke-industriell och icke-kommersiell användning. Om du vill göra ett garantianspråk, kontakta oss via SHARPALs webbplats eller skicka ett e-postmeddelande direkt till warranty@sharpal.com.

